



ТЕРРИТОРИАЛЬНЫЙ ОРГАН
ФЕДЕРАЛЬНОЙ СЛУЖБЫ
ГОСУДАРСТВЕННОЙ СТАТИСТИКИ
ПО ПЕНЗЕНСКОЙ ОБЛАСТИ

Итоги комплексного наблюдения условий жизни населения Пензенской области

в 2022 году





ТЕРРИТОРИАЛЬНЫЙ ОРГАН
ФЕДЕРАЛЬНОЙ СЛУЖБЫ
ГОСУДАРСТВЕННОЙ СТАТИСТИКИ
ПО ПЕНЗЕНСКОЙ ОБЛАСТИ

Итоги комплексного наблюдения условий жизни населения

Пензенской области

в 2022 году

- 01 Комплексное наблюдение условий жизни населения
- 02 Характеристика жилищных условий домохозяйств
- 03 Наличие специальности и ее соответствие выполняемой работе
- 04 Удовлетворенность работой лицами в возрасте 15 лет и более, занятыми в экономике
- 05 Наличие в распоряжении домохозяйств легковых автомобилей, земельных участков, других жилых помещений, бытовой техники
- 06 Оценка респондентами состояния своего здоровья
- 07 Получение респондентами амбулаторно-поликлинической помощи в медорганизации
- 08 Обращение в органы государственного управления
- 09 Наличие способности вести активный образ жизни, посещение каких-либо мероприятий
- 10 Посещение общеобразовательных организаций
- 11 Занятия спортом, оценка состояния здоровья, наличие условий для полноценного развития детей в возрасте до 15 лет





КОМПЛЕКСНОЕ НАБЛЮДЕНИЕ УСЛОВИЙ ЖИЗНИ НАСЕЛЕНИЯ

2022 ГОД

Объем обследования:

23

участка



621

домохозяйство

Цель обследования:

- ✓ получение статистических данных о профессиональных и личных мотивах участия населения в трудовой деятельности;
- ✓ об уровне обеспечения прав на социальную защиту и потребностей в социальном обслуживании;
- ✓ о качестве жилищных и бытовых условий проживания и намерениях по их улучшению;
- ✓ о наличии информационных и коммуникационных средств;
- ✓ о пользовании услугами и удовлетворенности работой учреждений социальной сферы и транспорта;
- ✓ о безопасности производственной и непроизводственной сфер обитания.

География обследования:

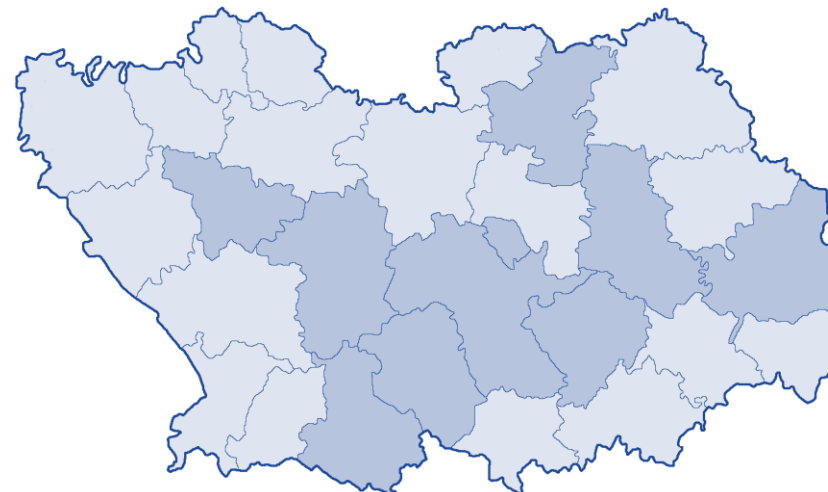
9

районов области

8

городов:

Пенза, Городище, Заречный, Каменка, Кузнецк
Нижний Ломов, Никольск, Сердобск

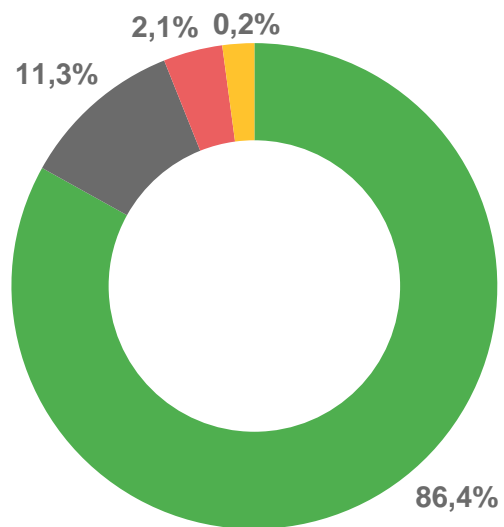




ХАРАКТЕРИСТИКА ЖИЛИЩНЫХ УСЛОВИЙ ДОМОХОЗЯЙСТВ

2022 ГОД

Число домохозяйств, проживающих во всех типах жилых помещений



- не испытывают стесненности
- испытывают определенную стесненность
- испытывают большую стесненность
- не определено

Размер общей площади в расчете на члена домохозяйства



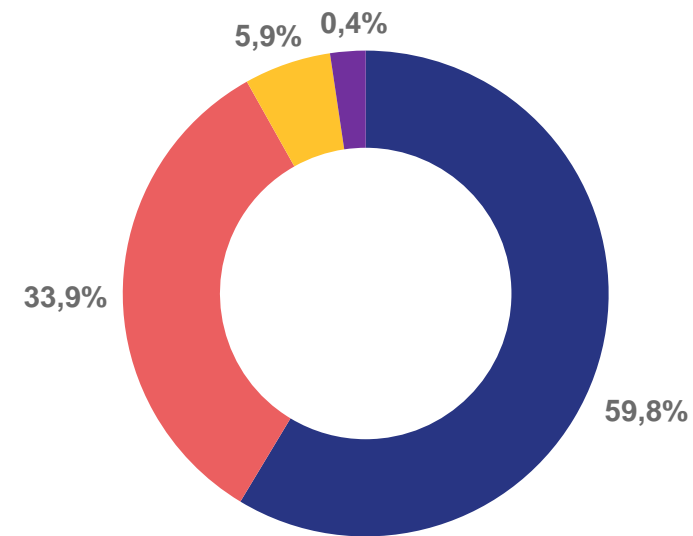
25,06 м²

Размер жилой площади в расчете на члена домохозяйства



18,53 м²

Распределение домохозяйств по видам занимаемых жилых помещений



- отдельная квартира
- индивидуальный дом
- часть индивидуального дома
- коммунальная квартира





НАЛИЧИЕ СПЕЦИАЛЬНОСТИ И ЕЕ СООТВЕТСТВИЕ ВЫПОЛНЯЕМОЙ РАБОТЕ

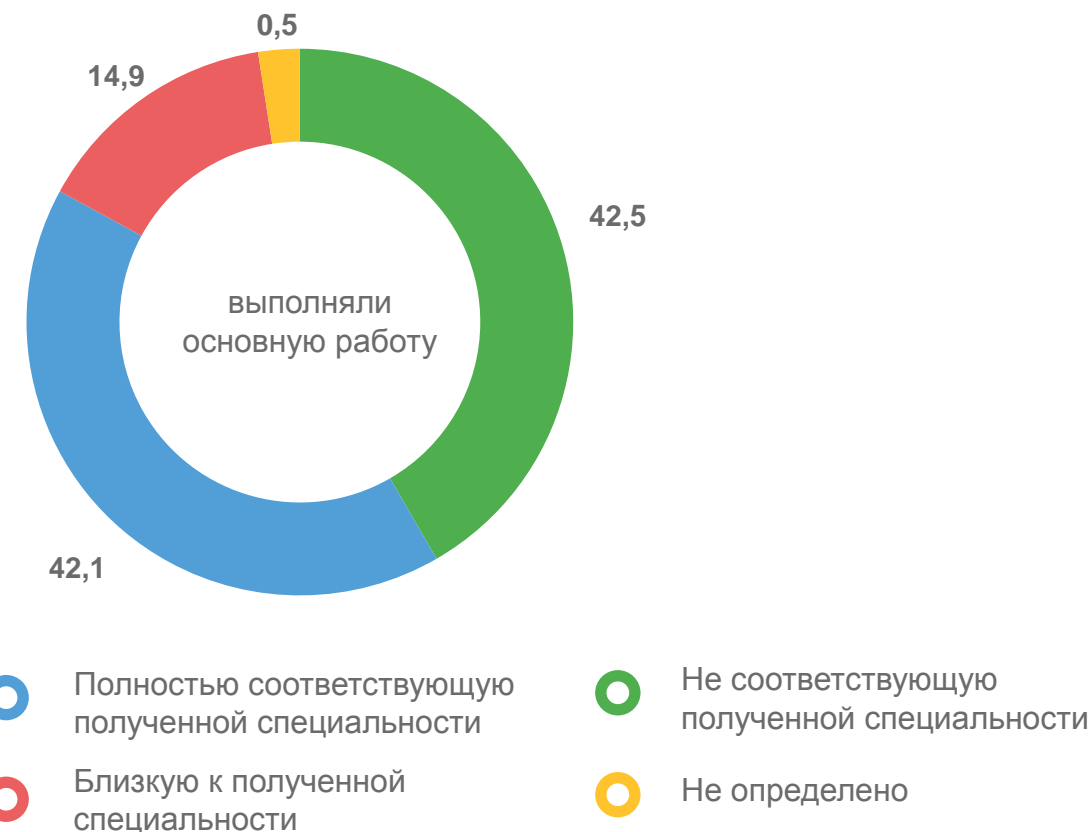
2022 ГОД, ПРОЦЕНТОВ

Лица в возрасте 15 лет и более
имеющие/ не имеющие профессию,
подтвержденную дипломом

63,3% имеют профессию, подтвержденную дипломом

36,7% не имеют профессию, подтвержденную дипломом

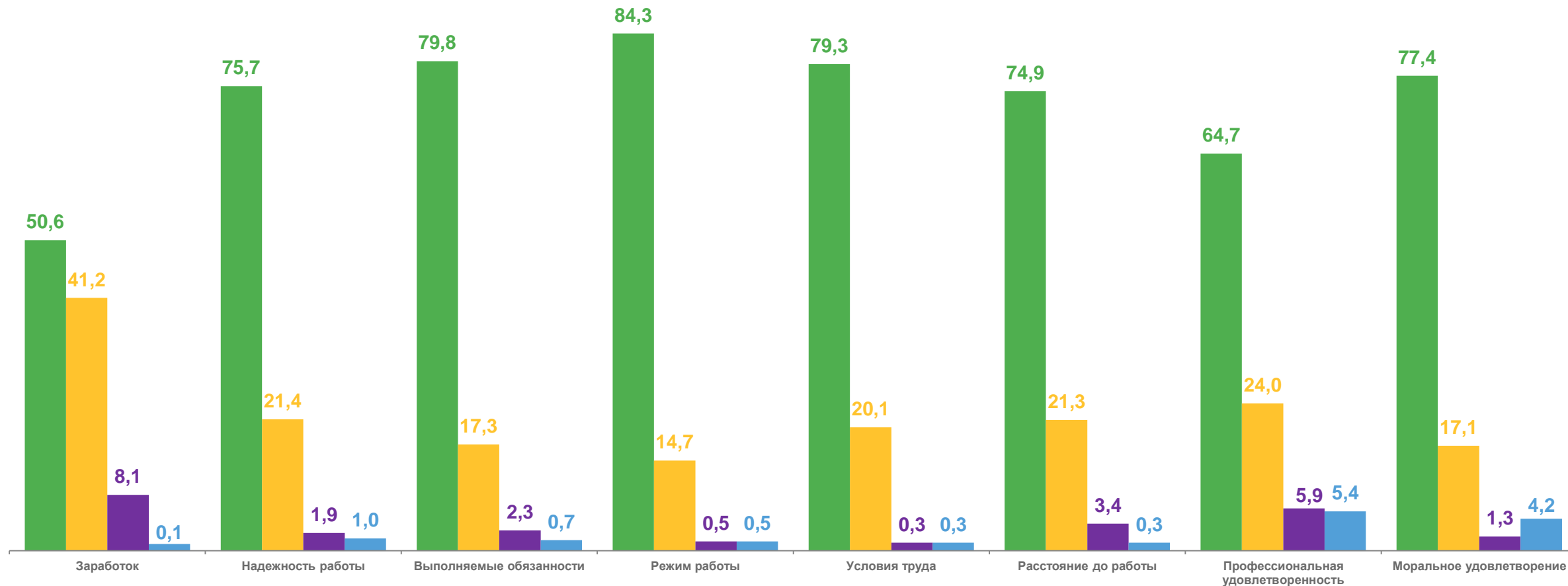
Лица в возрасте 15 лет и более
работающие и имеющие профессию,
подтвержденную дипломом





УДОВЛЕТВОРЕННОСТЬ РАБОТОЙ ЛИЦАМИ В ВОЗРАСТЕ 15 ЛЕТ И БОЛЕЕ, ЗАНЯТЫМИ В ЭКОНОМИКЕ

2022 ГОД, ПРОЦЕНТОВ



Вполне удовлетворены



Не вполне удовлетворены



Совсем не удовлетворены



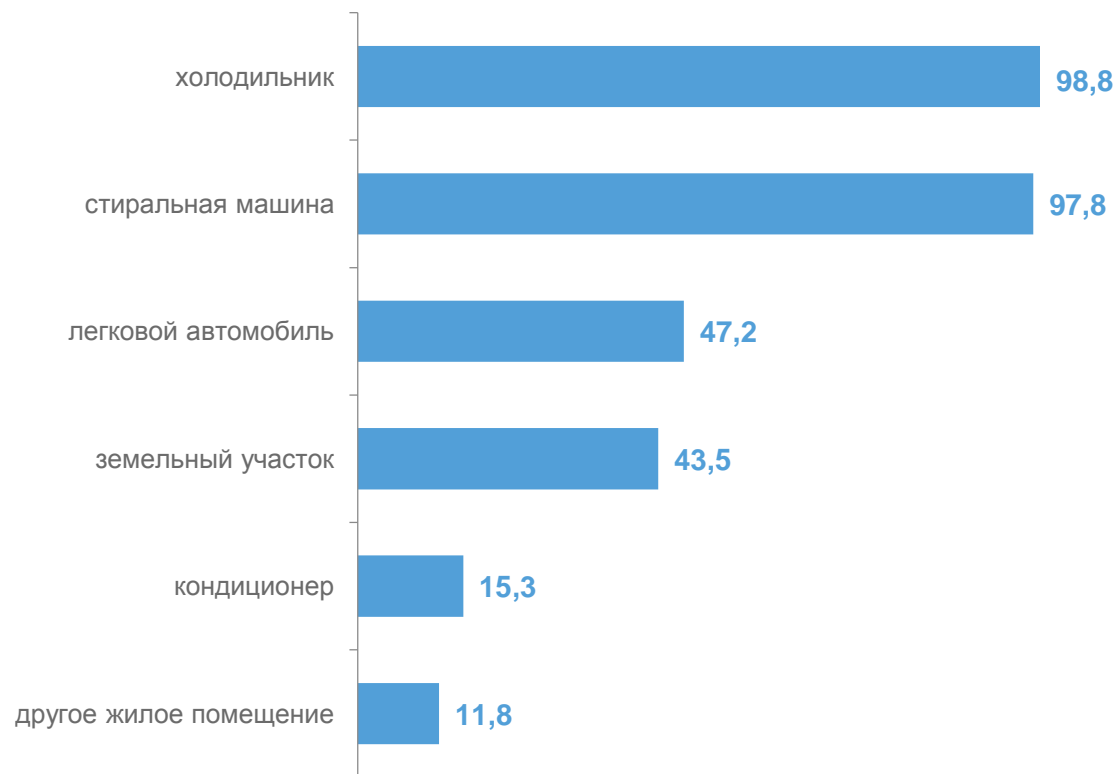
Не определено



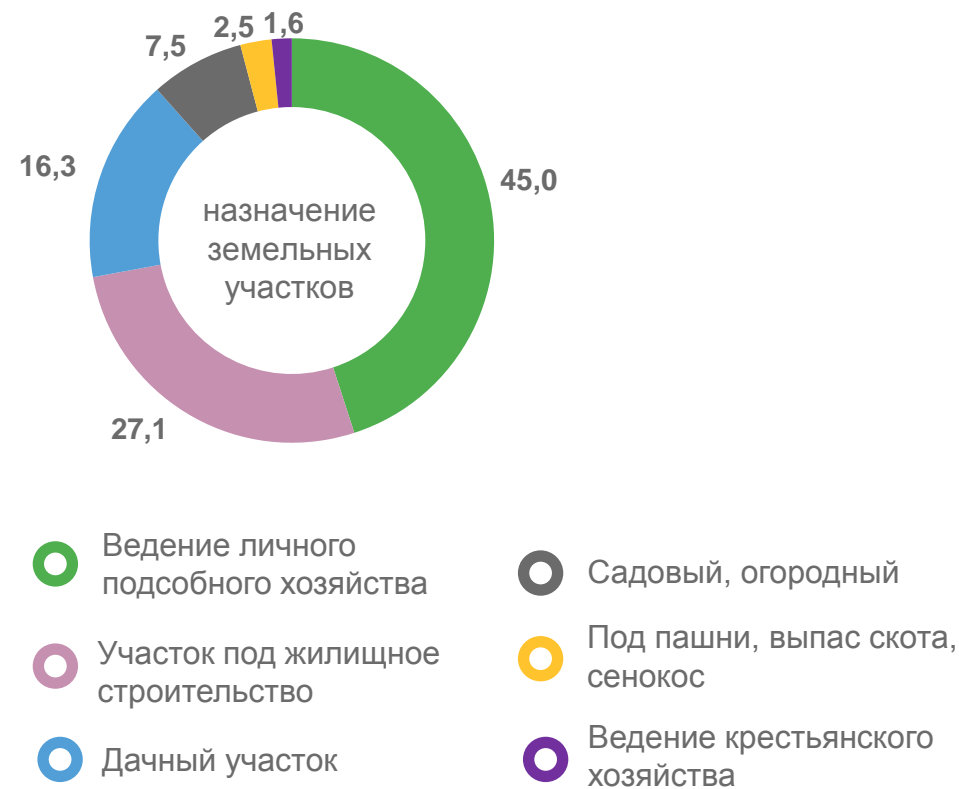


НАЛИЧИЕ В РАСПОРЯЖЕНИИ ДОМОХОЗЯЙСТВ ЛЕГКОВЫХ АВТОМОБИЛЕЙ, ЗЕМЕЛЬНЫХ УЧАСТКОВ, ДРУГОГО ЖИЛЬЯ ПОМИМО ОСНОВНОГО, БЫТОВОЙ ТЕХНИКИ

2022 ГОД, ПРОЦЕНТОВ



Из числа домохозяйств, имеющих в распоряжении земельные участки

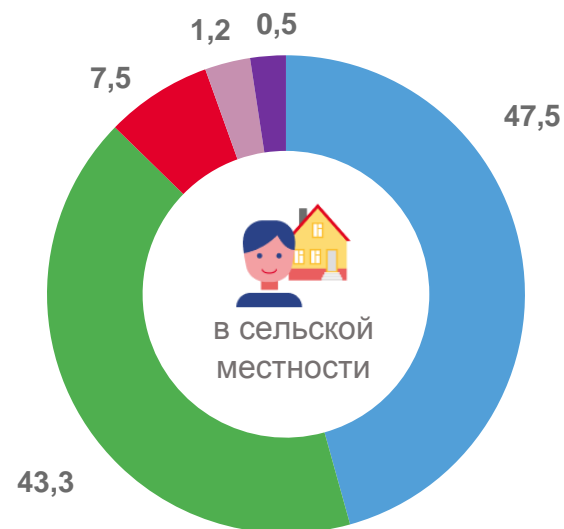
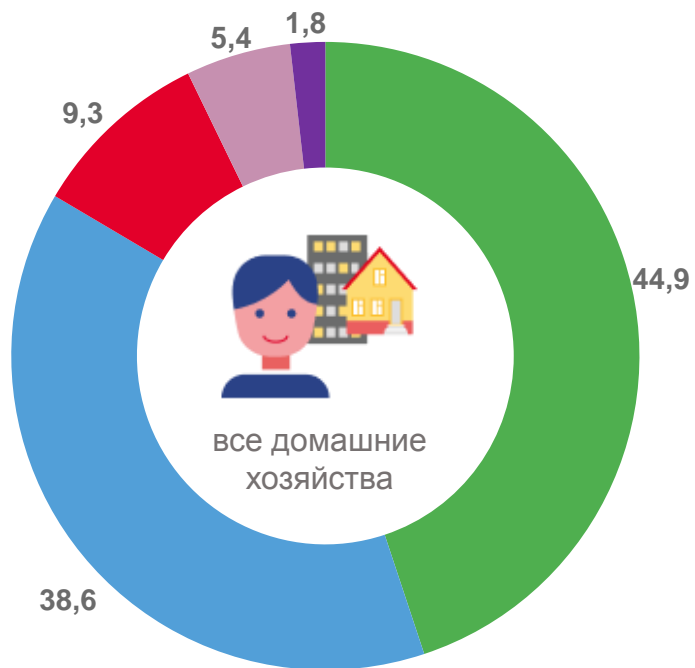




ОЦЕНКА РЕСПОНДЕНТАМИ СОСТОЯНИЯ СВОЕГО ЗДОРОВЬЯ

2022 ГОД, ПРОЦЕНТОВ

По типу поселения



Очень хорошее

Хорошее

Удовлетворительное

Плохое

Очень плохое

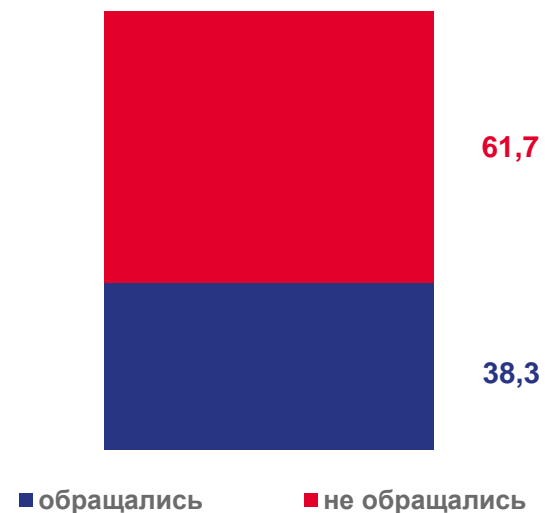




ПОЛУЧЕНИЕ РЕСПОНДЕНТАМИ АМБУЛАТОРНО-ПОЛИКЛИНИЧЕСКОЙ ПОМОЩИ В МЕДОРГАНИЗАЦИИ

2022 ГОД, ПРОЦЕНТОВ

Обращение за амбулаторно-поликлинической помощью в медорганизации



Затраты по времени (по последнему случаю) из числа обратившихся за амбулаторно-поликлинической помощью



○ менее 30 минут
 ○ от 30 минут до 1 часа
 ○ более 1 часа





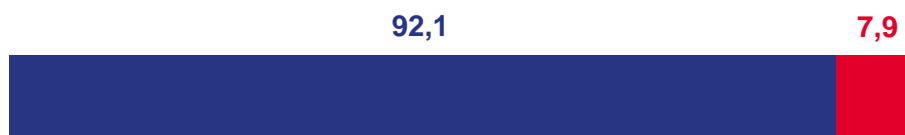
ОБРАЩЕНИЕ В ОРГАНЫ ГОСУДАРСТВЕННОГО УПРАВЛЕНИЯ

2022 ГОД, ПРОЦЕНТОВ

30,1%

имели необходимость обращения в органы государственного управления

Из имевших необходимость:

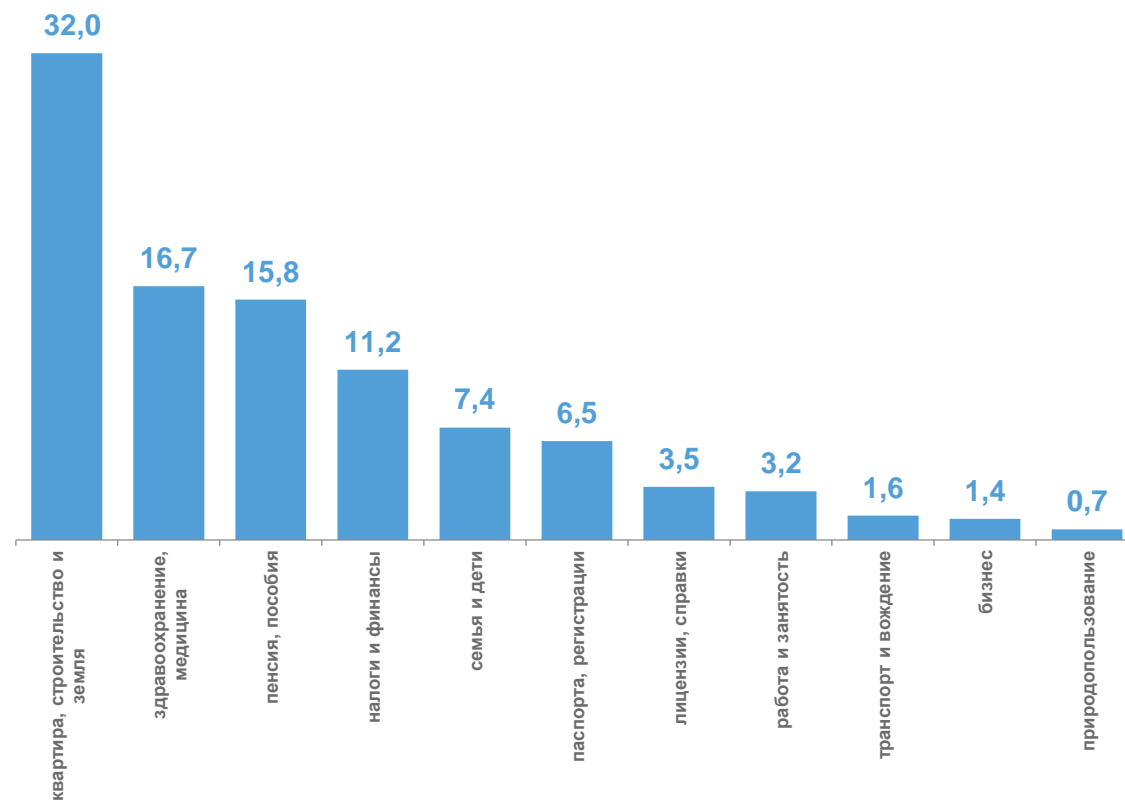


■ обращались ■ не обращались



- при личном обращении
- через интернет
- в МФЦ
- другими способами (по почте, факсу и т.п.)

Из числа домохозяйств, обратившихся в органы государственного управления по вопросу, с которым обращались в последний раз

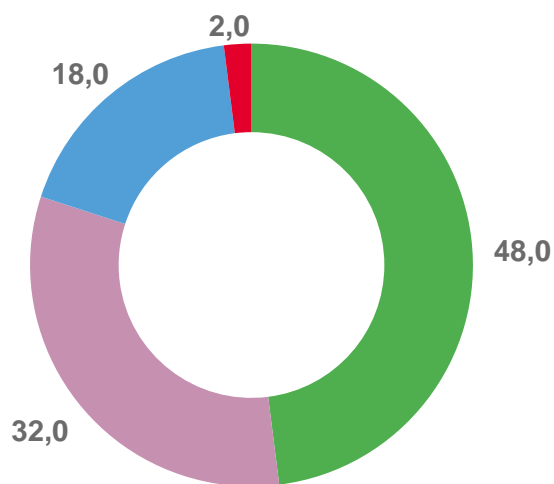




НАЛИЧИЕ СПОСОБНОСТИ ВЕСТИ АКТИВНЫЙ ОБРАЗ ЖИЗНИ, ПОСЕЩЕНИЕ КАКИХ-ЛИБО МЕРОПРИЯТИЙ

2022 ГОД, ПРОЦЕНТОВ

Лица в возрасте 15 лет и более оценили свои возможности вести активный образ жизни



- способны вести активный образ жизни
- не способны вести активный образ жизни

- не имеют интереса или желания вести активный образ жизни
- не определено

39%

занимались какими-либо видами активного отдыха

Лица в возрасте 15 лет и более посещали за последние 12 месяцев





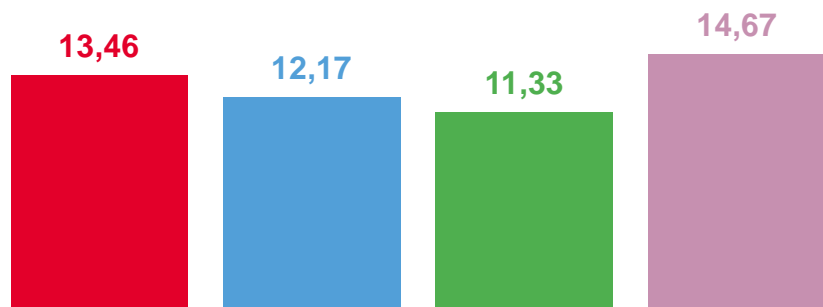
ПОСЕЩЕНИЕ ОБРАЗОВАТЕЛЬНЫХ ОРГАНИЗАЦИЙ ДЕТЬМИ В ВОЗРАСТЕ ДО 15 ЛЕТ

2022 ГОД

98,3%

детей в возрасте до 15 лет посещают
общеобразовательные организации обычного типа

Средняя продолжительность времени
на дорогу до общеобразовательной
организации, минут



на общественном транспорте

пешком

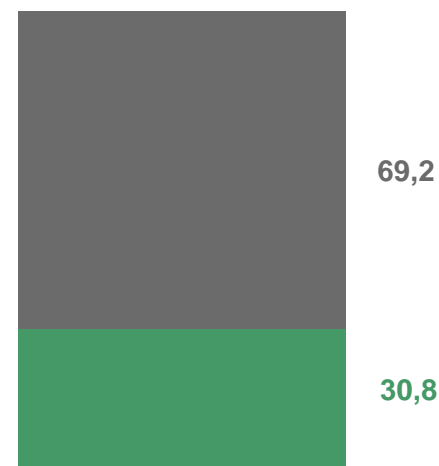
на личном автотранспорте

на школьном автобусе

76,2%

добираются до школы пешком

Из числа учеников начальной школы



■ не посещают группу продленного дня

■ посещают группу продленного дня

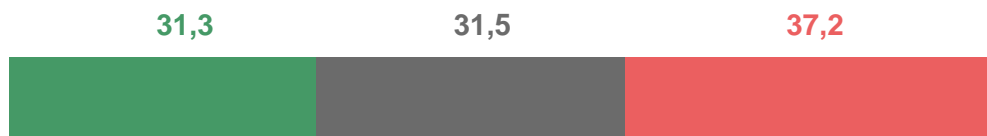




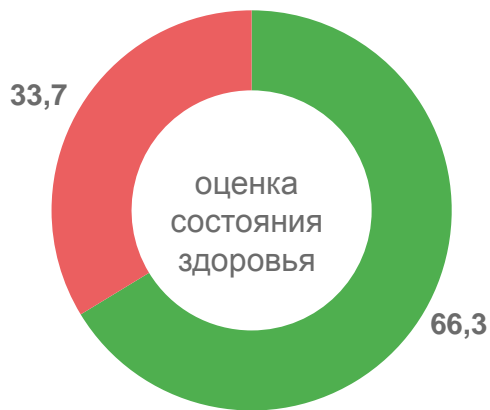
ЗАНЯТИЯ СПОРТОМ, ОЦЕНКА СОСТОЯНИЯ ЗДОРОВЬЯ, НАЛИЧИЕ УСЛОВИЙ ДЛЯ ПОЛНОЦЕННОГО РАЗВИТИЯ ДЕТЕЙ В ВОЗРАСТЕ ДО 15 ЛЕТ

2022 ГОД, ПРОЦЕНТОВ

Занятия спортом детей в возрасте до 15 лет



- посещают занятия в спортивной школе
- занимаются самостоятельно, участвуют в активных играх
- не занимаются ничем из перечисленного



2,04

среднее число месяцев, в которые болел ребенок, находясь на постельном режиме

- не болел (с нахождением на постельном режиме)
- болел (с нахождением на постельном режиме)

Домохозяйства, имеющие детей в возрасте до 15 лет, указали на наличие условий для полноценного развития детей

